

ОТЧЕТ О ФИНАНСОВЫХ РЕЗУЛЬТАТАХ ДЕЯТЕЛЬНОСТИ

на 1 января 2019 г.

Главный распорядитель, распорядитель, получатель бюджетных средств,
главный администратор, администратор доходов бюджета,
главный администратор, администратор источников
финансирования дефицита бюджета МКОУ "Радофинниковская ООШ"

Наименование бюджета (публично-правового образования)

Бюджет муниципального образования Тосненский район
Ленинградской области

Периодичность: годовая

Единица измерения: руб.

Форма по ОКУД

Дата

Код субъекта отчетности

по ОКПО

ИНН

Глава по БК

по ОКТМО

по ОКЕИ

КОДЫ
0503121
01.01.2019
ПБС
51558488
4716013738
032
41648000
383

Наименование показателя	Код строки	Код по КОСГУ	Бюджетная деятельность	Средства во временном распоряжении	Итого
1	2	3	4	5	6
Доходы (стр. 020 + стр. 030 + стр. 040 + стр. 050 + стр. 060 + стр. 080 + стр. 090 + стр. 100)	010	100	-	-	-
<i>Налоговые доходы</i>	020	110	-	-	-
<i>Доходы от собственности</i>	030	120	-	-	-
<i>Доходы от оказания платных услуг (работ), компенсаций затрат</i>	040	130	-	-	-
<i>Штрафы, пени, неустойки, возмещения ущерба</i>	050	140	-	-	-
<i>Безвозмездные поступления от бюджетов</i>	060	150	-	-	-
в том числе:					
поступления от других бюджетов бюджетной системы Российской Федерации	061	151	-	-	-
поступления от наднациональных организаций и правительств иностранных государств	062	152	-	-	-
поступления от международных финансовых организаций	063	153	-	-	-
<i>Страховые взносы на обязательное социальное страхование</i>	080	160	-	-	-
<i>Доходы от операций с активами</i>	090	170	-	-	-
из них:					
доходы от переоценки активов	091	171	-	-	-
доходы от реализации активов	092	172	-	-	-
чрезвычайные доходы от операций с активами	095	173	-	-	-

Наименование показателя	Код строки	Код по КОСГУ	Бюджетная деятельность	Средства во временном распоряжении	Итого
1	2	3	4	5	6
<i>Прочие доходы</i>	100	180	-	-	-
из них:					
иные доходы	104	189	-	-	-
Расходы (стр. 160 + стр. 170 + стр. 190 + стр.210 + стр. 230 + стр. 240 + стр. 250 + стр. 260)	150	200	14 844 411,74	-	14 844 411,74
<i>Оплата труда и начисления на выплаты по оплате труда</i>	160	210	9 237 083,32	-	9 237 083,32
в том числе:					
заработная плата	161	211	7 077 015,37	-	7 077 015,37
прочие выплаты	162	212	10 900,00	-	10 900,00
начисления на выплаты по оплате труда	163	213	2 149 167,95	-	2 149 167,95
<i>Оплата работ, услуг</i>	170	220	2 406 042,85	-	2 406 042,85
в том числе:					
услуги связи	171	221	40 309,66	-	40 309,66
транспортные услуги	172	222	-	-	-
коммунальные услуги	173	223	1 935 704,71	-	1 935 704,71
арендная плата за пользование имуществом	174	224	-	-	-
работы, услуги по содержанию имущества	175	225	181 971,18	-	181 971,18
прочие работы, услуги	176	226	248 057,30	-	248 057,30
<i>Обслуживание государственного (муниципального) долга</i>	190	230	-	-	-
в том числе:					
обслуживание внутреннего долга	191	231	-	-	-
обслуживание внешнего долга	192	232	-	-	-
процентные расходы по обязательствам	194	234	-	-	-
<i>Безвозмездные перечисления организациям</i>	210	240	-	-	-
в том числе:					
безвозмездные перечисления государственным и муниципальным организациям	211	241	-	-	-
безвозмездные перечисления организациям, за исключением государственных и муниципальных организаций	212	242	-	-	-


Наименование показателя	Код строки	Код по КОСГУ	Бюджетная деятельность	Средства во временном распоряжении	Итого
1	2	3	4	5	6
<i>Безвозмездные перечисления бюджетам</i>	230	250	-	-	-
в том числе:					
перечисления другим бюджетам бюджетной системы Российской Федерации	231	251	-	-	-
перечисления наднациональным организациям и правительствам иностранных государств	232	252	-	-	-
перечисления международным организациям	233	253	-	-	-
<i>Социальное обеспечение</i>	240	260	-	-	-
в том числе:					
пенсии, пособия и выплаты по пенсионному, социальному и медицинскому страхованию населения	241	261	-	-	-
пособия по социальной помощи населению	242	262	-	-	-
пенсии, пособия, выплачиваемые организациями сектора государственного управления	243	263	-	-	-
<i>Расходы по операциям с активами</i>	250	270	3 165 342,41	-	3 165 342,41
из них:					
амортизация основных средств и нематериальных активов	251	271	2 228 001,96	-	2 228 001,96
расходование материальных запасов	252	272	937 340,45	-	937 340,45
чрезвычайные расходы по операциям с активами	253	273	-	-	-
<i>Прочие расходы</i>	260	290	35 943,16	-	35 943,16
Чистый операционный результат (стр. 301 - стр. 302); (стр. 310 + стр. 400)	300		-14 844 411,74	-	-14 844 411,74
<i>Операционный результат до налогообложения (стр. 010 – стр. 150)</i>	301		-14 844 411,74	-	-14 844 411,74
<i>Налог на прибыль</i>	302		-	-	-
Операции с нефинансовыми активами (стр. 320 + стр. 330 + стр. 350 + стр. 360 + стр. 370 + стр. 380 + стр.390)	310		-1 738 814,87	-	-1 738 814,87
<i>Чистое поступление основных средств</i>	320		-1 983 121,96	-	-1 983 121,96
в том числе:					
увеличение стоимости основных средств	321	310	244 880,00	-	244 880,00
уменьшение стоимости основных средств	322	41X	2 228 001,96	-	2 228 001,96

Наименование показателя	Код строки	Код по КОСГУ	Бюджетная деятельность	Средства во временном распоряжении	Итого
1	2	3	4	5	6
<i>Чистое поступление нематериальных активов</i>	330			-	-
в том числе:					
увеличение стоимости нематериальных активов	331	320		-	-
уменьшение стоимости нематериальных активов	332	42X		-	-
<i>Чистое поступление произведенных активов</i>	350			-	-
в том числе:					
увеличение стоимости произведенных активов	351	330		-	-
уменьшение стоимости произведенных активов	352	43X		-	-
<i>Чистое поступление материальных запасов</i>	360		244 307,09		244 307,09
в том числе:					
увеличение стоимости материальных запасов	361	340	1 181 647,54	-	1 181 647,54
уменьшение стоимости материальных запасов	362	440	937 340,45	-	937 340,45
<i>Чистое поступление прав пользования активом</i>	370			-	-
в том числе:					
увеличение стоимости прав пользования активом	371	350		-	-
уменьшение стоимости прав пользования активом	372	450		-	-
<i>Чистое изменение затрат на изготовление готовой продукции, выполнение работ, услуг</i>	380			-	-
в том числе:					
увеличение затрат	381	x		-	-
уменьшение затрат	382	x		-	-
<i>Расходы будущих периодов</i>	390	x		-	-
Операции с финансовыми активами и обязательствами (стр. 410 - стр. 510)	400		-13 105 596,87		-13 105 596,87
Операции с финансовыми активами (стр. 420 + стр. 430 + стр. 440 + стр. 460 + стр. 470 + стр. 480)	410		-12 996 213,41		-12 996 213,41
<i>Чистое поступление средств на счета бюджетов</i>	420		-12 995 672,69		-12 995 672,69
в том числе:					
поступление на счета	421	510	17 343,90		17 343,90
выбытия со счетов	422	610	13 013 016,59		13 013 016,59

Наименование показателя	Код строки	Код по КОСГУ	Бюджетная деятельность	Средства во временном распоряжении	Итого
1	2	3	4	5	6
<i>Чистое поступление ценных бумаг, кроме акций</i>	430		-	-	-
в том числе:					
увеличение стоимости ценных бумаг, кроме акций и иных форм участия в капитале	431	520	-	-	-
уменьшение стоимости ценных бумаг, кроме акций и иных форм участия в капитале	432	620	-	-	-
<i>Чистое поступление акций и иных форм участия в капитале</i>	440		-	-	-
в том числе:					
увеличение стоимости акций и иных форм участия в капитале	441	530	-	-	-
уменьшение стоимости акций и иных форм участия в капитале	442	630	-	-	-
<i>Чистое предоставление бюджетных кредитов</i>	460		-	-	-
в том числе:					
увеличение задолженности по бюджетным кредитам	461	540	-	-	-
уменьшение задолженности по бюджетным ссудам и кредитам	462	640	-	-	-
<i>Чистое поступление иных финансовых активов</i>	470		-	-	-
в том числе:					
увеличение стоимости иных финансовых активов	471	550	-	-	-
уменьшение стоимости иных финансовых активов	472	650	-	-	-
<i>Чистое увеличение прочей дебиторской задолженности (кроме бюджетных кредитов)</i>	480		-540,72	-	-540,72
в том числе:					
увеличение прочей дебиторской задолженности	481	560	1 399 930,50	-	1 399 930,50
уменьшение прочей дебиторской задолженности	482	660	1 400 471,22	-	1 400 471,22
Операции с обязательствами (стр. 520 + стр. 530 + стр. 540 + стр. 550 + стр. 560)	510		109 383,46	-	109 383,46
<i>Чистое увеличение задолженности по внутреннему государственному (муниципальному) долгу</i>	520		-	-	-
в том числе:					
увеличение задолженности по внутреннему государственному (муниципальному) долгу	521	710	-	-	-
уменьшение задолженности по внутреннему государственному (муниципальному) долгу	522	810	-	-	-

Наименование показателя	Код строки	Код по КОСГУ	Бюджетная деятельность	Средства во временном распоряжении	Итого
1	2	3	4	5	6
<i>Чистое увеличение задолженности по внешнему государственному долгу</i>	530		-	-	-
в том числе:					
увеличение задолженности по внешнему государственному долгу	531	720	-	-	-
уменьшение задолженности по внешнему государственному долгу	532	820	-	-	-
<i>Чистое увеличение прочей кредиторской задолженности</i>	540		63 033,74	-	63 033,74
в том числе:					
увеличение прочей кредиторской задолженности	541	730	14 284 751,31	-	14 284 751,31
уменьшение прочей кредиторской задолженности	542	830	14 221 717,57	-	14 221 717,57
<i>Доходы будущих периодов</i>	550	х	-	-	-
<i>Резервы предстоящих расходов</i>	560	х	46 349,72	-	46 349,72


Руководитель


(подпись)

Н.В. Давлятшина

(расшифровка подписи)

Главный бухгалтер


(подпись)

О.Б. Шейдаева

(расшифровка подписи)

31 января 2019 г.


Централизованная бухгалтерия МКУ "ЦЭиФ", 1054700600393, 4716023743, 471601001, г.Тосно ул Советская д10а
(наименование, ОГРН, ИНН, КПП, местонахождение)

Руководитель

(уполномоченное лицо)

Директор

(должность)


(подпись)


М.Н. Иванова

(расшифровка подписи)

Исполнитель

Главный бухгалтер

(должность)


(подпись)

О.Б.Шейдаева

(расшифровка подписи)


(телефон, e-mail)

31 января 2019 г.